



Empowering  
Egyptian  
Food Exports

# Food Export Council

صادرات الصناعات الغذائية المصرية إلى المملكة

المتحدة مارس 2026

Partner Bank



المجلس التصديري للصناعات الغذائية  
مصر  
FOOD EXPORT COUNCIL  
EGYPT



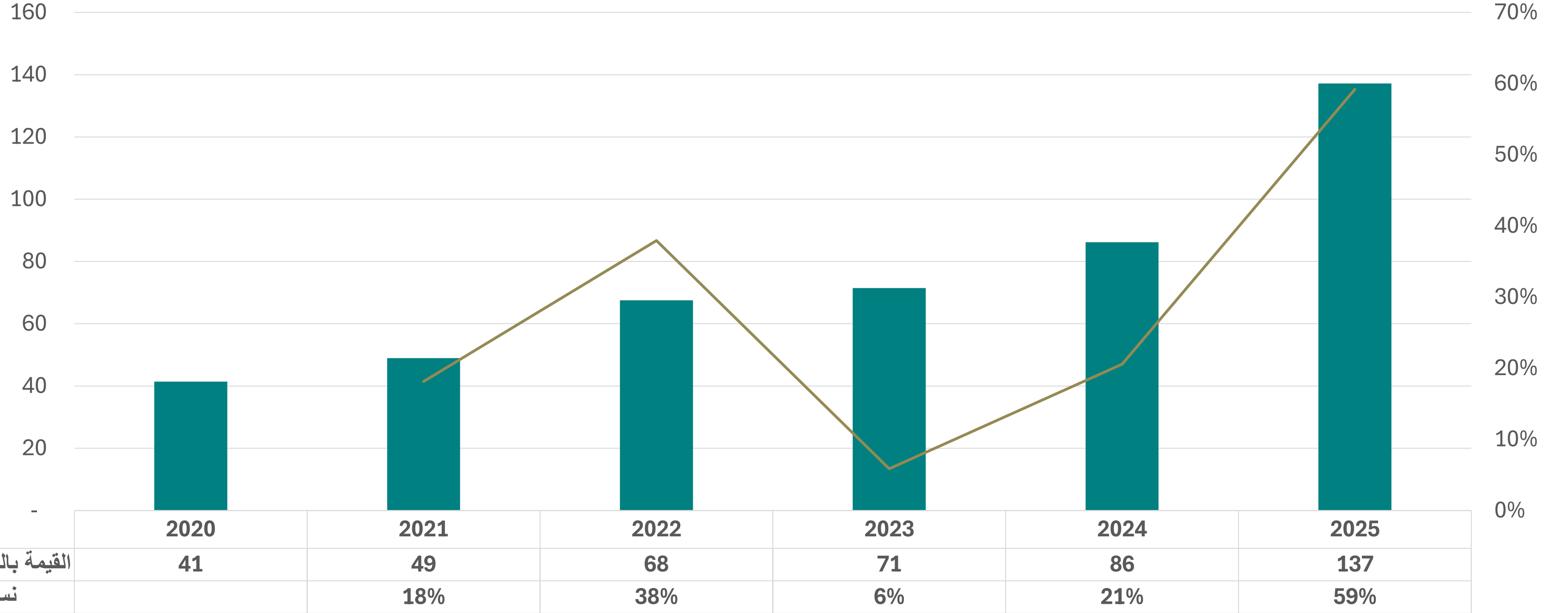


المجلس التصديري للصناعات الغذائية  
مصر  
FOOD EXPORT COUNCIL  
EGYPT



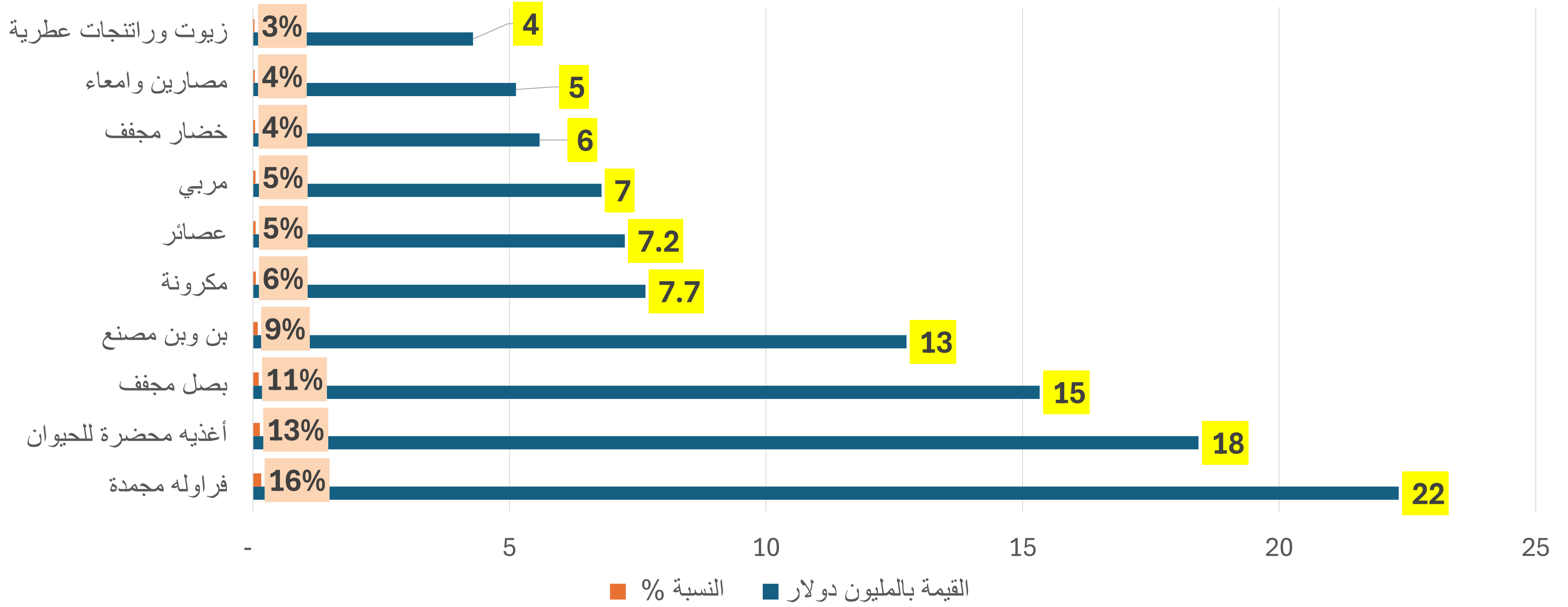
صادرات مصر من الصناعات  
الغذائية إلى المملكة المتحدة

## صادرات الصناعات الغذائية المصرية إلى المملكة المتحدة في الفترة من 2020 - 2025



بلغ عدد الشركات المصرية المصدرة للأغذية المصنعة إلى المملكة المتحدة في عام 2025 نحو 248 شركة. من بينها 24 شركة تجاوزت قيمة صادرات كل منها مليون دولار، بإجمالي صادرات بلغ 111 مليون دولار، وهو ما يمثل نحو 81% من إجمالي صادرات مصر إلى المملكة المتحدة البالغة 137 مليون دولار في 2025.

## صادرات أهم سلع الصناعات الغذائية المصرية إلى المملكة المتحدة في 2025



تمثل هذه المنتجات **77%** من إجمالي صادرات مصر إلى المملكة المتحدة، بإجمالي قيمة يصل إلى **106 مليون دولار** من إجمالي صادرات مصر إلى المملكة المتحدة البالغة **137 مليون دولار في 2025**.

# المنتجات التي حققت أداءً إيجابياً في الصادرات المصرية إلى دولة المملكة المتحدة خلال الفترة من 2020 - 2025

القيمة بالآلاف دولار

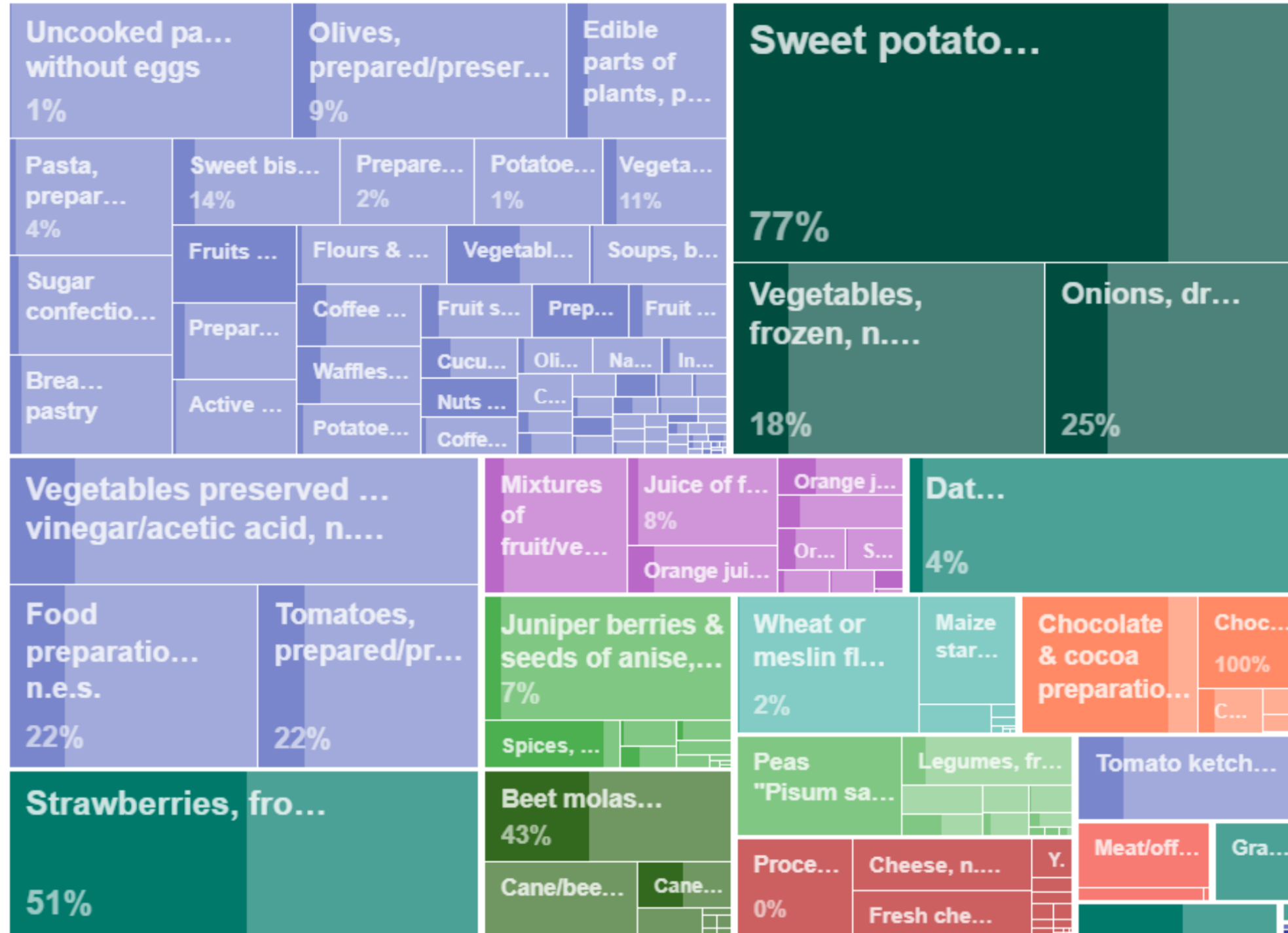
معدل النمو السنوي المركب (2020-2025) %	2025	2024	2023	2022	2021	2020	السلعة
155%	6,793	2,409	3,509	3,388	515	63	أغذية محضرة للحيوان
149%	7,247	314	128	972	61	76	زيوت طعام
122%	12,738	1,579	458	541	540	234	محضرات أساسها الحبوب وبسكويت
114%	7,651	3,939	1,536	147	77	171	صلصة طماطم
109%	1,330	89	176	80	108	34	حلوي جافة
104%	1,957	899	572	-	-	55	مصارين وامعاء
58%	22,331	16,811	7,474	5,209	4,008	2,251	فواكة مجمدة
48%	18,428	10,744	7,829	7,695	6,191	2,621	فراوله مجمدة
45%	3,257	3,612	1,679	1,506	760	510	عصائر
43%	978	1,213	459	115	88	163	زيتون مخلل ومصنع
40%	5,126	5,074	3,122	1,474	1,279	967	محضرات خضر
37%	15,332	9,038	10,800	10,037	6,294	3,122	شيكولاته
31%	3,185	3,822	4,075	3,597	3,286	823	خمائر
30%	907	415	776	184	150	244	ملح
15%	5,588	4,649	4,722	4,741	2,832	2,784	خضار مجمد

# أهم السلع التي تستوردها المملكة المتحدة في 2024

قيمة الواردات 2024 (مليون دولار)	وصف المنتج	HS Code
3,216	خبز، معجنات، كيك، بسكويت ومنتجات مخابز أخرى	190590
1,772	شوكولاتة ومحضرات تحتوي على كاكاو (عبوات $\geq 2$ كجم)	180690
1,436	بطاطس محفوظة أو محضرة (مجمدة)	200410
1,350	أجبان (باستثناء الطازجة)	040690
1,147	خلطات مواد عطرية لصناعة الأغذية والمشروبات	330210
1,133	حلويات سكرية بدون كاكاو	170490
1,045	صلصات ومحضرات صلصات وتوابل مشكلة	210390
766	بسكويت حلو	190531
755	شوكولاتة في ألواح أو قوالب $\geq 2$ كجم	180632
748	محضرات من الدقيق أو الشعير أو النشا	190190
663	شوكولاتة محشوة في ألواح $\geq 2$ كجم	180631
584	آيس كريم ومثلجات	210500
464	مكرونه غير مطهية وغير محشوة (بدون بيض)	190219
416	شوكولاتة في قوالب $< 2$ كجم	180620
396	زيت زيتون بكر	150910
396	طماطم محفوظة أو محضرة	200290
326	كاتشب وصلصات طماطم	210320
264	زيت نخيل ومشتقاته	151190
262	مكرونه محشوة	190220
209	جبين مصنع	040630
169	زيت زيتون (فئات أخرى)	150990
161	بطاطس محفوظة غير مجمدة	200520
161	زيتون محفوظ	200570
150	مرببات وهلام وفواكه مهروسة	200799

- في عام 2024، استوردت المملكة المتحدة ما يقرب من **78 مليار دولار أمريكي** من الغذاء.
- وتمثل السلع المذكورة نحو **18 مليار دولار أمريكي** من إجمالي هذه الواردات.
- أي أن هذه المنتجات تشكل حوالي **32%** من إجمالي واردات المملكة المتحدة من الأغذية المصنعة والمنتجات الزراعية في عام 2024.
- ويعكس ذلك وجود تركّز ملحوظ في الطلب على هذه الفئات، مما يشير إلى فرص تصديرية واعدة ضمن هذه القطاعات.

# أين تكمن أكبر فرص التوسع التصديري؟



## Egypt's products with potential to United Kingdom

### Legend

- Export potential
- Realized potential
- Food products n.e.s. (processed or preserved)
- Vegetables
- Fruits
- Beverages (not alcoholic)
- Spices
- Sugar
- Cereals (processed)
- Cocoa beans & products
- Pulses
- Dairy products
- Processed meat
- Coffee

ITC Export Potential Map  
[exportpotential.intracen.org](http://exportpotential.intracen.org)



## الصناعات الغذائية: أبرز المنتجات الأعلى من حيث فرص التوسع التصديري القيمة بالمليون دولار



الفرصة غير المستغلة	الصادرات الحالية	إجمالي الفرصة	وصف المنتج	البند الجمركي
7	25	32	بطاطا حلوة	071420
8	8.7	17	فراولة مجمدة	081110
11	1.9	13	خضروات محفوظة بالخل	200190
8	2.6	11	بصل مجفف	071220
7	1.9	8.9	طماطم محفوظة	200290
8	0.093	8.4	مكرونه غير مطهية بدون بيض	190219
7	0.731	8.2	زيتون محفوظ	200570
6	0.112	5.7	دقيق قمح	110100
0.88	4.6	5.5	شوكولاتة محشوة $\geq 2$ كجم	180631
3	2.1	5	دبس بنجر	170390
4	0.596	4.3	خليط عصائر فواكه وخضروات	200990
3	0.893	4.2	كاتشب وصلصات طماطم	210320
4	0.184	4.1	مكرونه محضرة	190230
3.3	0.237	3.6	حلويات سكرية	170490
3.3	0.297	3.5	خبز ومعجنات	190590
2.5	0	2.5	سكر قصب/بنجر	170199
2.5	0	2.5	جبن مصنع	040630
2.5	0.04	2.6	محضرات حبوب محمصة	190410
2.1	0.261	2.3	خضروات محفوظة مؤقتاً	071190
2.3	0.004	2.3	نشا ذرة	110812
1.9	0.075	2	خمائر نشطة	210210
1.3	0.402	1.7	مستخلصات قهوة	210111
0.168	1.3	1.4	توابل (أخرى)	091099
1.3	0.075	1.3	بطاطس محفوظة	200520
0.731	0.049	0.779	محضرات قهوة	210112

يُقدَّر إجمالي الفرص التصديرية غير المستغلة للمنتجات المدرجة في الجدول بنحو 100 مليون دولار أمريكي تقريباً، مما يعكس وجود مساحة توسع كبيرة يمكن استهدافها لتعزيز الصادرات المصرية في سوق المملكة المتحدة وزيادة الحصة السوقية خلال الفترة المقبلة.



المجلس التصديري للصناعات الغذائية  
مصر  
FOOD EXPORT COUNCIL  
EGYPT



# مع خالص الشكر

Empowering  
Egyptian  
Food Exports

Partner Bank



THE BANK TO TRUST